



Está desde hoje disponível **um novo complemento à oferta da InterHost.**



A oferta **SafeCube** está disponível online em [SafeCube.pt](http://SafeCube.pt) onde podem ser consultadas todas as funcionalidades, vantagens e planos disponíveis.

O **SafeCube** permite fazer *backup* dos ficheiros mais importantes do seu computador, de forma regular e automática, prevenindo perdas de dados críticas.





Os dados ficam disponíveis para consulta e/ou recuperação onde necessitar, via Web, de forma segura, já que são encriptados com uma chave somente conhecida por si.

Disponível com várias capacidades de armazenamento, e com a possibilidade de *backup* de Bases de Dados sem a necessidade de parar o sistema, o **SafeCube** é uma solução eficaz, fiável e económica de garantir que os seus dados estão em segurança.

O **SafeCube** está disponível para Windows, Linux e MacOS.

O **SafeCube** surge da parceria entre a InterHost e a BackupAgent, uma empresa com 7 anos de experiência em soluções de *backup* online, empenhada em desenvolver permanentemente novas funcionalidades que têm vindo a melhorar a aplicação que serve de base ao **SafeCube**.

## A que se Aplica?

-  **Computadores Pessoais**
-  **Computadores portáteis** dos vários colaboradores de uma empresa, que procedem à cópia automática uma vez ligados à rede
-  **Dispositivos móveis** com memórias acedíveis, quando ligados ao dispositivo que corre o SafeCube
-  **Bases de Dados Microsoft Exchange e SQL server**, que são identificadas como pastas na versão SafeCube Plus

## Como Funciona?

Para utilizar os **SafeCube**:

- 📌 Registe-se para uma conta de testes, ou adquira uma licença Base ou Plus no site [www.safecube.pt](http://www.safecube.pt) para uma utilização imediata
- 📌 Faça download da aplicação adequada ao seu sistema operativo [aqui](#) e instale no computador
- 📌 Faça **login com a conta de email utilizada no registo e com a password definida**
- 📌 Na aplicação:
  - Em “Backup”, crie uma tarefa de cópia,
  - Escolha os ficheiros e/ou pastas a guardar
  - Escolha a frequência com que a cópia deve ser feita (a primeira cópia poderá demorar algum tempo, as restantes cópias são incrementais e ocorrerão sem que o computador fique mais lento)

À hora agendada os ficheiros novos ou alterados serão comprimidos, encriptados e enviados ao servidor de cópias de segurança no Data Center. Uma mensagem com o estado da cópia de segurança será enviado para o seu email:

Quer saber mais? Veja aqui o [Vídeo](#).

Para ver todas as funcionalidades e esclarecer outras dúvidas pode consultar a [Nossa Brochura](#), o [Manual de Utilização](#) ou contacte-nos para [vendas@safecube.pt](mailto:vendas@safecube.pt)

